

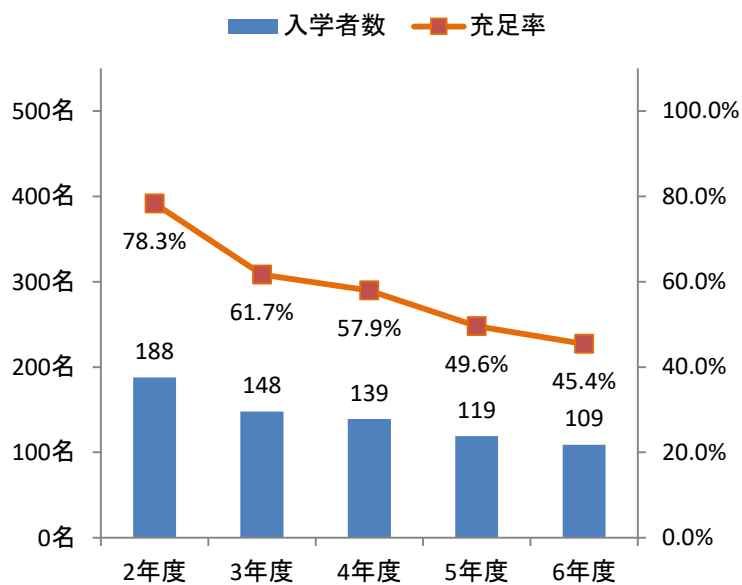
教育研究上の情報

令和6年5月1日現在

(7)入学者推移

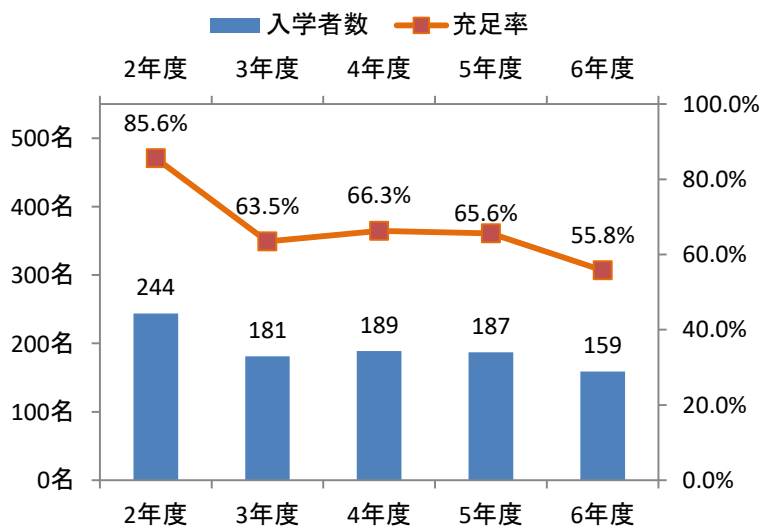
○中国学園大学

区分	令和2年度	令和3年度	令和4年度	令和5年度	令和6年度
入学定員数	240	240	240	240	240
入学者数	188	148	139	119	109
充足率	78.3%	61.7%	57.9%	49.6%	45.4%



○中国短期大学

区分	令和2年度	令和3年度	令和4年度	令和5年度	令和6年度
入学定員数	285	285	285	285	285
入学者数	244	181	189	187	159
充足率	85.6%	63.5%	66.3%	65.6%	55.8%

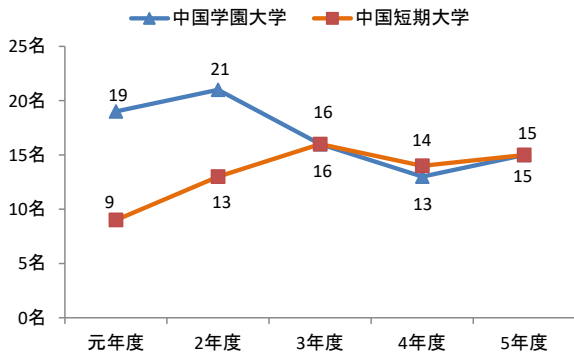


教育研究上の情報

令和6年5月1日現在

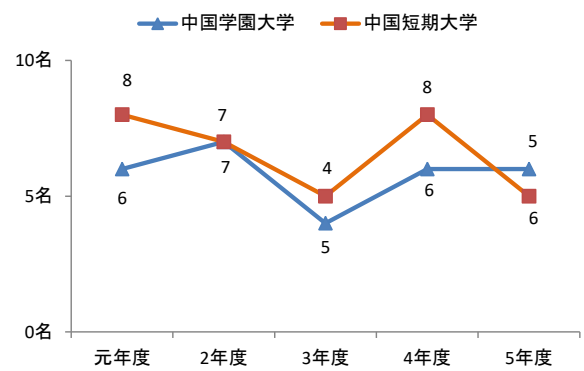
(8)退学者数

区分	令和元年度	令和2年度	令和3年度	令和4年度	令和5年度
中国学園大学	19	21	16	13	15
中国短期大学	9	13	16	14	15



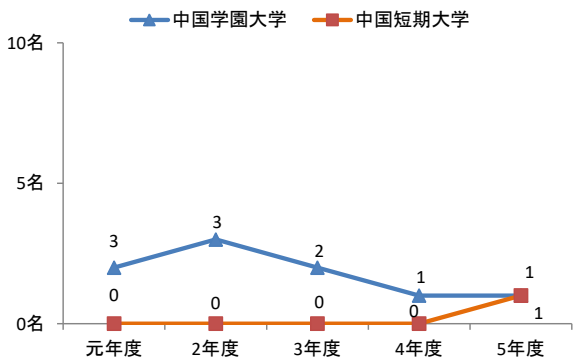
(9)留年者数

区分	令和元年度	令和2年度	令和3年度	令和4年度	令和5年度
中国学園大学	6	7	4	6	6
中国短期大学	8	7	5	8	5



(10)社会人学生数

区分	令和元年度	令和2年度	令和3年度	令和4年度	令和5年度
中国学園大学	2	3	2	1	1
中国短期大学	0	0	0	0	1



(11)外国人留学生数

区分	令和元年度	令和2年度	令和3年度	令和4年度	令和5年度
中国学園大学	4	3	9	6	5
中国短期大学	21	18	23	2	2

