

# 令和6年度 後期 学生による授業評価アンケート 集計結果 (中国学園大学)

授業評価割当一覧, 授業評価結果照会

授業評価割当 [Kmd010]

回答期間: 2024/12/16(月) 09:00 ~ 2025/02/03(月) 18:00

対象者数: 4,512名 回答者数: 3,049名 回答率: 67.6%

## 集計結果

グラフの表示形式一括変更

棒グラフ

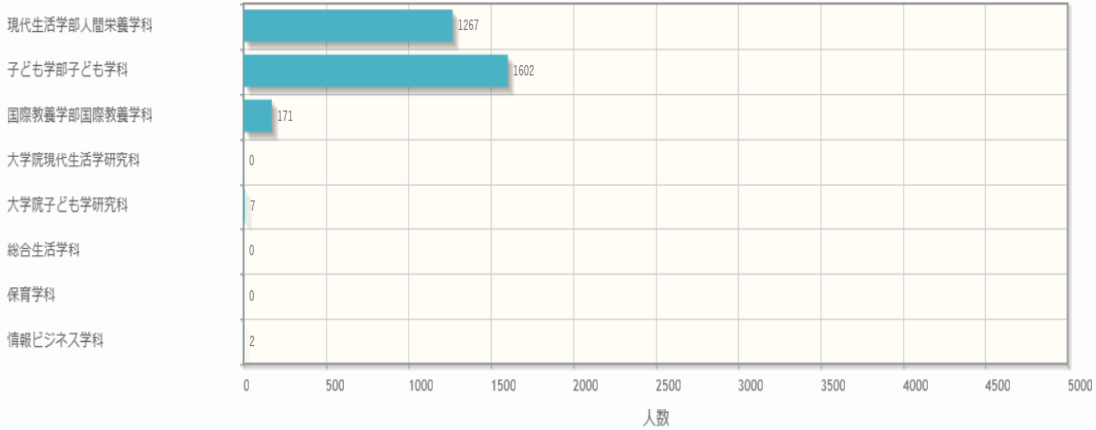
円グラフ

## 授業評価アンケート

1. 学科を選択してください。

棒グラフ

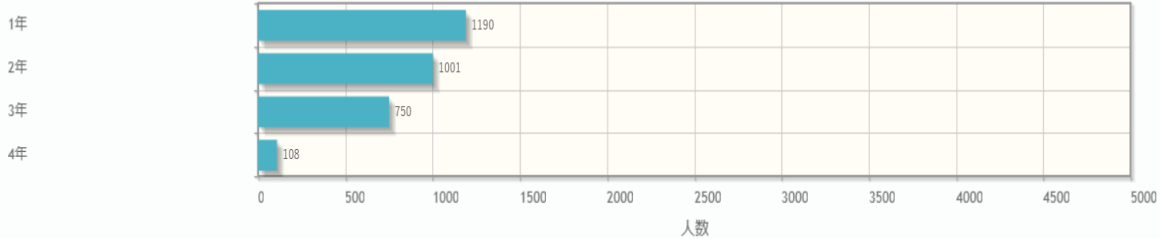
円グラフ



2. 学年を選択してください。

棒グラフ

円グラフ

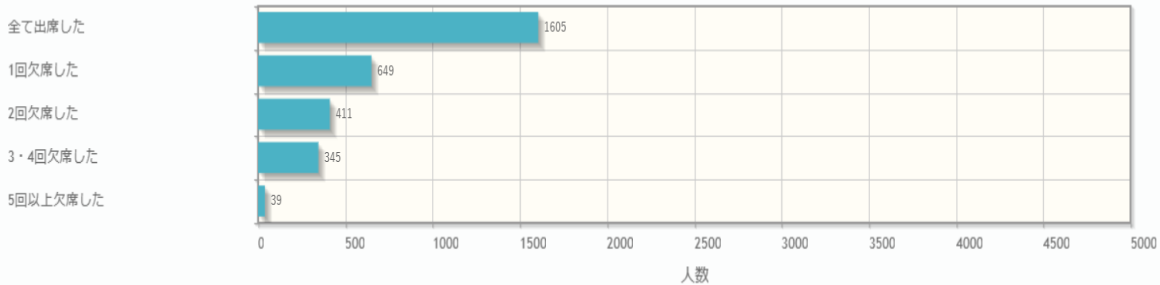


【A】授業に対するあなたの取り組みについて

3. この授業にどの程度出席しましたか。1つ選んでください。

棒グラフ

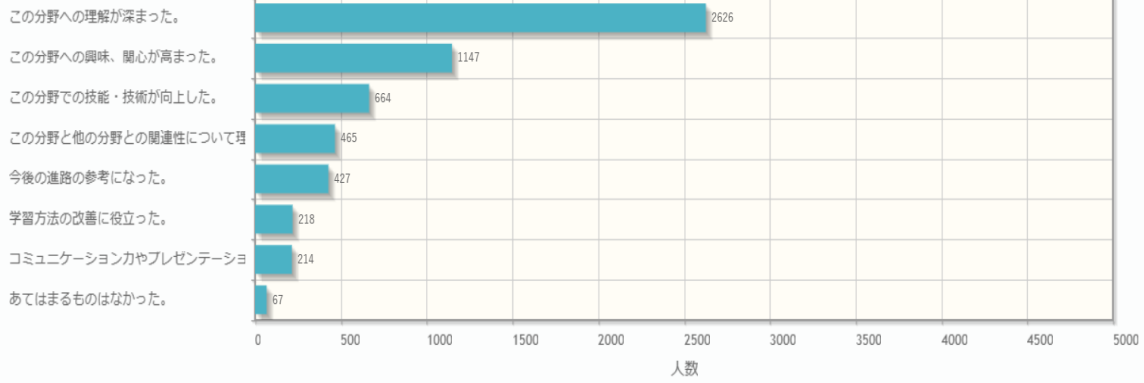
円グラフ



【B】この授業におけるあなたの成長について

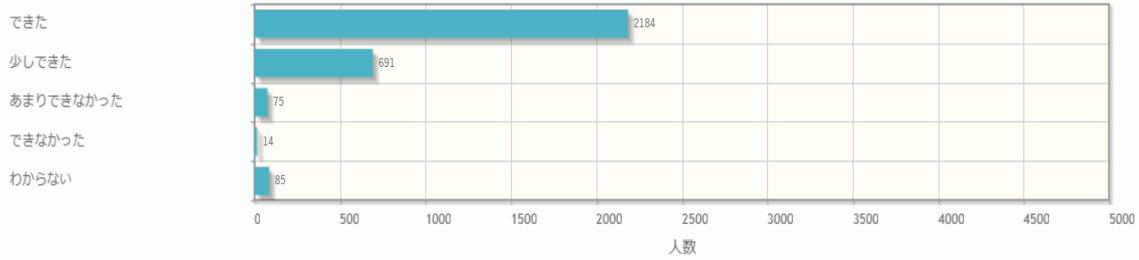
4. この授業を受けて良かった点は、何ですか。あてはまるものすべてを選んでください。

棒グラフ 円グラフ



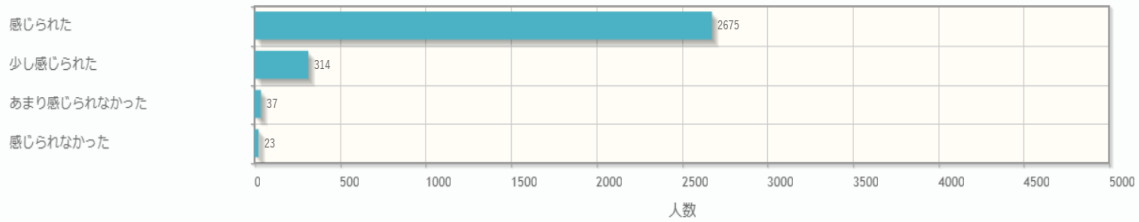
5. あなたはシラバスに書かれているこの授業の目標を達成できましたか。1つ選んでください。

棒グラフ 円グラフ



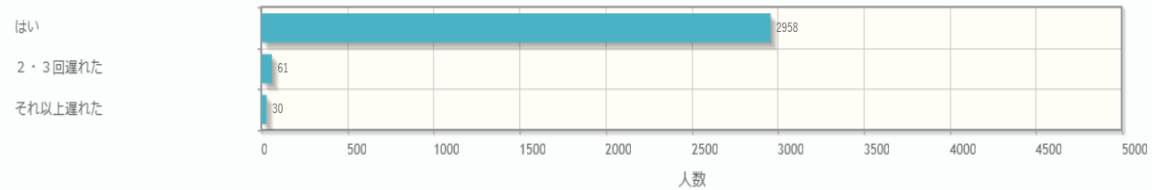
6. 授業に対する教員の意欲が感じられましたか。1つ選んでください。

棒グラフ 円グラフ



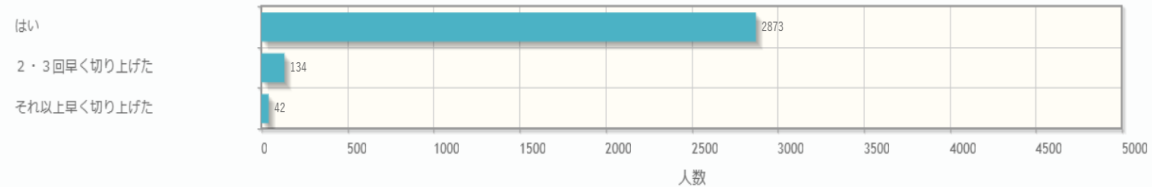
7. 講義等は時間通りに始まりましたか。1つ選んでください。

棒グラフ 円グラフ



8. 講義等は時間通りに終わりましたか。1つ選んでください。

棒グラフ 円グラフ



9. 総合的に判断して、この授業に満足しましたか。1つ選んでください。

棒グラフ 円グラフ

